

Средняя группа

Тема: «День победы»


1. Познавательное развитие

Родителям рекомендуется: побеседовать с ребенком о том, какой праздник отмечается в нашей стране 9 мая и почему он называется "День Победы". Расскажите о героях Великой Отечественной войны, рассмотрите иллюстрации в книгах. Вспомните, кто из ближайших родственников принимал участие в Великой Отечественной войне, рассмотрите иллюстрации в книжках, фотографии родственников.

2. Художественно-эстетическое развитие «Танк»

Цель: развивать творческие способности ребёнка.





3. Речевое развитие

Упражнение «Один - много»

Солдат – солдаты – много солдат

Ветеран – ветераны – много ветеранов

Танкист -

Награда -

Упражнение «Сосчитай до пяти» Один храбрый солдат, два храбрых солдата пять храбрых солдат-

Одна золотая медаль - Один красивый обелиск -

Упражнение «Скажи наоборот» Военный – мирный Водный – сухопутный

Молодой –

Сильный –

Выучить стихотворение

Нужен мир

Мир и дружба всем нужны,

Мир важней всего на свете,

На земле, где нет войны,

Ночью спят спокойно дети.

Там, где пушки не гремят,

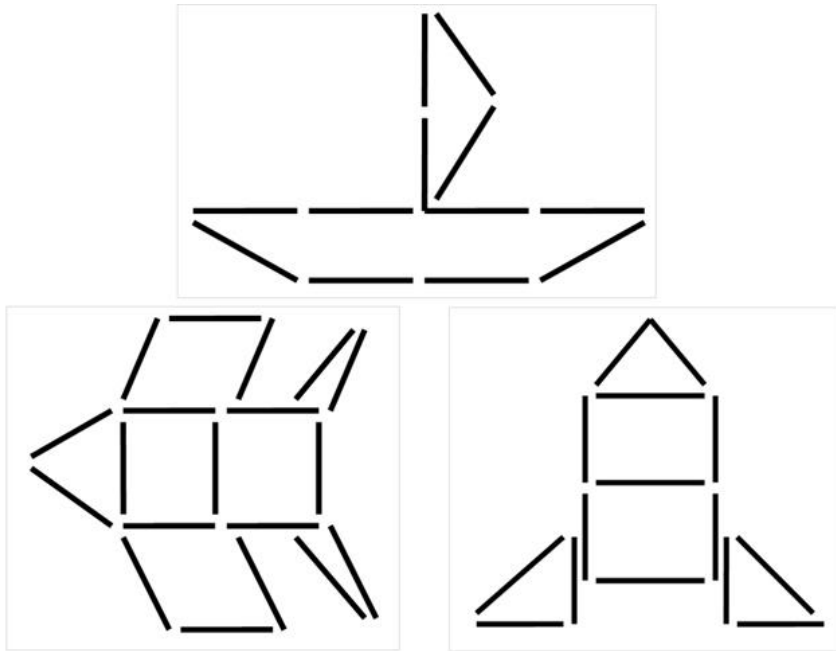
В небе солнце ярко светит.

Нужен мир для всех ребят.

Нужен мир на всей планете!

4. Конструирование

Схемы предметов, выложенные из счетных палочек.



5. Пальчиковая гимнастика

Пальчиковая гимнастика.

1) Майский праздник - (кулачок-ладошка попеременно)

День Победы, - (кулачок-ладошка попеременно)

Отмечает вся страна - (кулачок-ладошка попеременно)

Надевают наши деды - (сгибают-разгибают пальчики)

Боевые ордена. - (сгибают-разгибают пальчики)

2) Вокруг все было тихо, (Пальчики собраны в кулачки.)

И вдруг- салют! Салют! (Разжать пальчики.)

Ракеты в небе вспыхнули. (Растопырить пальчики веерообразно.)


И там и тут! (Вновь сжать и раскрыть пальчики веером.)



6. Бессмертный Полк / День Победы / 9 Мая - Развивающий мультфильм

<https://www.youtube.com/watch?v=Lyps6cxwy0k>

7. Художественно-эстетическое развитие (Рисование, аппликация)





Уважаемые родители!

Принимайте участие в акция «Гвоздика Памяти».

В ходе проведения акции дети совместно с родителями изготавливают «гвоздики памяти» в честь погибших воинов Великой Отечественной войны 1941-1945 годов.

Фотографии готовых работ можете присылать своим воспитателям или в группу

"Развиваемся, играя!" <https://vk.com/club193729976>

И патриотическая акция «Георгиевская ленточка». В рамках акции участники размещают фотографии с георгиевской ленточкой на груди в социальных сетях с хэштегом [#ЯПОМНЮ!](#) Я горжусь!